

Craftfull



ORIGINAL BEDIENUNGSANLEITUNG

HL1000 ELEKTRO-HEIZLÜFTER

Artikelnummer: PR0032302

EINLEITUNG

Sehr geehrte Kundin, sehr geehrter Kunde,

wir möchten Sie zum Kauf Ihres neuen Elektro-Heizlüfters der Marke Craftfull beglückwünschen. Craftfull bietet eine breite Palette an Gartengeräten und Heizlüftern an. Alle Geräte entsprechen den derzeit gültigen Normen und verfügen somit über höchste Qualitätsstandards.

Damit Sie Ihr Gerät mit voller Funktionsfähigkeit nutzen können und noch lange Freude daran haben, lesen Sie die Gebrauchsanleitung vor Inbetriebnahme sorgfältig durch.




Wir wünschen Ihnen viel Spaß!


Lesen Sie dieses gesamte Dokument vor der Inbetriebnahme und der ersten Benutzung aufmerksam durch. Es liegt in Ihrer Verantwortung, jeden Nutzer dieses Geräts in allen Sicherheitsvorkehrungen und Hinweisen sorgfältig und ordnungsgemäß zu unterweisen. Bewahren Sie diese Gebrauchsanleitung sicher und sorgfältig auf!

Wir lassen Sie nicht alleine!

Sollten Sie Hilfe bei der Inbetriebnahme oder bei der Instandhaltung Ihres Geräts benötigen, können Sie uns gerne unter der unten angegebenen Telefonnummer erreichen. So lassen sich alle Fragen schnell und unkompliziert in einem Telefonat klären. Alternativ können Sie uns auch eine Mail zuschicken. Unser Serviceteam steht Ihnen zudem gerne für Fragen rund um die Reparatur und den Austausch von Teilen zur Verfügung.

Miweba GmbH

 Gewerbepark 20
96149 Breitengüßbach
 09544 9879080
 kundenservice@miweba.de



[miweba.de](https://www.miweba.de)



[@miwebaTV](https://www.youtube.com/@miwebaTV)



[@miweba.de](https://www.instagram.com/@miweba.de)




[@miwebagmbh](https://www.facebook.com/@miwebagmbh)

INHALTSVERZEICHNIS

1. Sicherheitshinweise	3
2. Bedienung.....	5
3. Technische Daten	6
4. Lagerung.....	7
5. Wartung und Instandhaltung	7
6. Entsorgung.....	7
7. Haftungsausschluss	8
8. Konformität	8

HILFE ZUM PRODUKT

Weitere Informationen wie FAQs zum Produkt, YouTube-Aufbauvideos sowie technische Daten finden Sie unter diesem Link.













Scannen Sie hierfür einfach den QR-Code.

<https://l.miweb.de/hl1000>

1. SICHERHEITSHINWEISE

Erläuterung der Symbole

Symbol	Bedeutung
	Achtung Gefahr! Die mit diesem Symbol gekennzeichneten Sicherheitsvorschriften sind unbedingt zu beachten. Die Missachtung kann schwerwiegende und weit reichende gesundheitliche Schäden sowie immense Sachschäden verursachen.
	Wichtige Information: Hier finden Sie erklärende Informationen und Tipps, die Sie bei der optimalen Nutzung dieses Geräts unterstützen.
	Bedienungsanleitung beachten!
	Nicht abdecken!
	Entsorgen Sie das Produkt nicht über den Hausmüll, sondern über die kommunalen Sammelstellen zur stofflichen Verwertung.
	Kennzeichnung zur Abfalltrennung!
	Umweltgerechte Entsorgung der Verpackung!
	Vor Nässe schützen!
	Schutzklasse II
	Warnung vor heißer Oberfläche!

1. SICHERHEITSHINWEISE

(FORTSETZUNG)

Dies ist ein elektrischer Heizlüfter mit Ventilator/Ventilatormotor, der in Haushalten, Lagern, Arbeitsschiffen oder Gewächshäusern eingesetzt werden kann. Er ist mit einem Thermostat ausgestattet, das den Heizlüfter bei Überhitzung abschaltet, um die Sicherheit zu gewährleisten. Wenn das Thermostat ausschaltet, hört das Heizelement auf zu arbeiten. Wenn Sie das Heizgerät zum ersten Mal benutzen, können Sie eine leichte Rauchentwicklung feststellen. Das ist ganz normal und hört nach kurzer Zeit auf. Das Heizelement besteht aus rostfreiem Stahl und wurde bei der Herstellung mit Schutz-Öl beschichtet. Der Rauch wird durch das verbliebene Öl beim Erhitzen verursacht.

Achtung:

Um eine Überhitzung zu vermeiden, darf das Gerät nicht abgedeckt werden.

Benutzen Sie dieses Heizgerät nicht in unmittelbarer Umgebung einer Badewanne, einer Dusche oder eines Schwimmbeckens.

Bei der Verwendung elektrischer Geräte sollten immer die folgenden grundlegenden Vorsichtsmaßnahmen beachtet werden: Der Heizlüfter ist nicht für die Verwendung im Freien bei feuchtem Wetter, in Badezimmern oder in anderen nassen oder feuchten Umgebungen geeignet. Bitte beachten Sie, dass der Heizlüfter sehr heiß werden kann und daher in einem sicheren Abstand zu brennbaren Gegenständen wie Möbeln, Vorhängen und Ähnlichem aufgestellt werden sollte.

Darüber hinaus beachten Sie bitte folgende Sicherheitshinweise:

1. Decken Sie den Heizlüfter nicht ab.
2. Stellen Sie den Heizlüfter nicht direkt unter eine Steckdose.
3. Verwenden Sie den Heizlüfter nicht im Zusammenhang mit einer externen Zeitschaltuhr.
4. Der Heizlüfter darf nicht in Räumen aufgestellt werden, in denen brennbare Flüssigkeiten oder Gase verwendet oder gelagert werden.
5. Wenn ein Verlängerungskabel verwendet wird, achten Sie darauf, dass es so verlegt wird, dass niemand darüber stolpern kann.
6. Die Heizung kann nicht direkt im Badezimmer verwendet werden.
7. Wenn das Kabel des Heizgeräts beschädigt wurde, muss es vom Verkäufer, ggf. seinem Kundendienst oder einer autorisierten Person repariert werden.
8. Achten Sie darauf, dass die Heizung stets überwacht wird und halten Sie Kinder und Tiere von ihr fern.
9. Stellen Sie den Heizlüfter auf einem stabilen Untergrund auf und achten Sie darauf, dass er nicht umkippen kann.
10. Ziehen Sie den Stecker, wenn das Heizgerät für längere Zeit nicht benutzt wird. Lassen Sie das Heizgerät in Betrieb nicht für eine längere Zeit unbeaufsichtigt stehen.
11. Halten Sie das Heizgerät fern von Vorhängen oder Orten, an denen der Lufteinlass blockiert werden kann.
12. Um einen möglichen Stromschlag zu vermeiden, verwenden Sie das Gerät nicht, wenn Wasser auf dem Netzkabel steht.
13. Entsorgen Sie Elektrogeräte nicht als unsortierten Siedlungsabfall, sondern nutzen Sie getrennte Sammelstellen. Wenden Sie sich an Ihre Gemeindeverwaltung, um Informationen über die verfügbaren Entsorgungsstellen zu erhalten.
14. Der Heizlüfter darf nicht von Behinderten oder Menschen ohne Erfahrung verwendet werden.

Achtung:

Lesen Sie alle Anweisungen sorgfältig durch. Die Anweisungen müssen sorgfältig befolgt werden, damit der Heizlüfter sicher funktioniert. Vergewissern Sie sich, dass die elektrischen Anforderungen mit dem Typenschild übereinstimmen.

2. BEDIENUNG

Einschalten des Heizlüfters

Stecken Sie das Netzkabel in die Steckdose und stellen Sie den Schalter in die gewünschte Position:

	PR0032302-01	PR0032302-03
Spitzenleistung	3000 W	2000 W
Heizstufen	Stufe 1: Ventilation Stufe 2: 1500 W Stufe 3: 3000 W	Stufe 1: Ventilation Stufe 2: 1000 W Stufe 3: 2000 W

Ausschalten des Heizlüfters

Drehen Sie den Schalter auf die Position „0“.

Regulierung des Thermostats

Die Temperatur im Raum kann mit dem Drehknopf eingestellt werden. Sobald die voreingestellte Temperatur erreicht ist, schaltet das Thermostat automatisch die Heizelemente aus. Sinkt die Temperatur über den voreingestellten Wert hinaus, schaltet das System die Heizelemente wieder ein.

Selbstrückstellende Thermosicherung

Das Gerät ist mit einem integrierten, selbstrückstellenden Wärmeschutzschalter ausgestattet, der ein hohes Sicherheitsniveau gewährleistet. Der selbstrückstellende Wärmeschutzschalter schaltet die Stromzufuhr automatisch ab, sobald eine Grenztemperatur überschritten wird.

3. TECHNISCHE DATEN

	PR0032302-01	PR0032302-03
Produktmaße (L x B x H)	26 x 21 x 31,5 cm	22 x 17 x 26,5 cm
Produktgewicht	2,3 kg	1,9 kg
Spitzenleistung	3000 W	2000 W
Heizstufen	Stufe 1: Ventilation Stufe 2: 1500 W Stufe 3: 3000 W	Stufe 1: Ventilation Stufe 2: 1000 W Stufe 3: 2000 W
Durchmesser Sicherheitsgitter	20 cm	14 cm
Betriebsart	Elektrisch	
Betriebsspannung	230 V, 50 Hz	
Arbeitstemperatur	Bis zu 180 °C	
Luftvolumenstrom	280 m³/h	
Geeignete Raumgröße	Bis zu 30 m²	
Material	Stahl und Kunststoff	
Materialeigenschaften	Rostfreier Stahl, hitzebeständiger Kunststoff	
Heizsystem	PTC-Keramikheizelemente	
Montage	Freistehend	
Verstellbarkeit	Neigungswinkel 130° verstellbar	
Bedienung	Drehregler	
Kontrollleuchte(n)	Betriebskontrollleuchte	
Funktionen Thermostat	Stufenlose Temperaturregelung	
Sicherheit	Überhitzungsschutz, hitzebeständiges Material	
Sicherheitsabstände	Nach vorne, nach hinten und zu allen Seiten jeweils 40 cm	
Garantie	3 Jahre	
Transport	Tragegriff oben	
Standfüße	Vier Standfüße aus Schaumstoff	
Kabellänge	1,5 m	
Lieferumfang	HL1000 und Bedienungsanleitung oder QR-Code-Flyer	
Produkthighlights	3 Jahre Garantie, Raumgrößen bis zu 30 m², Spitzenleistung bis zu 3000 W	

Technische Änderungen ohne vorherige Ankündigung und Irrtum vorbehalten.

4. LAGERUNG

Wenn das Gerät längere Zeit nicht benutzt wird, sollte es gereinigt werden, bevor es weggestellt wird. Bewahren Sie es an einem trockenen Ort auf und schützen Sie es vor Staub.

5. WARTUNG UND INSTANDHALTUNG

Das Gerät sollte mindestens einmal im Jahr überprüft werden. Reparaturen dürfen nur vom Hersteller, ggf. seinem Kundendienst oder einer autorisierten Person durchgeführt werden.

Reinigung und Pflege

Hinweis:

Schalten Sie das Gerät aus, indem Sie den Schalter auf „0“ stellen. Ziehen Sie den Stecker aus der Steckdose und lassen Sie das Gerät gut abkühlen.

Verwenden Sie grundsätzlich keine scharfen Scheuermittel, Stahlwolle, metallischen Gegenstände, heiße Reinigungsmittel oder Desinfektionsmittel.

Staub im Gerät können Sie entfernen, wenn Sie vorsichtig einen Staubsauger ans Lufteinlassgitter halten.

Bewahren Sie den Heizlüfter an einem trockenen und sicheren Ort auf, um ihn vor Staub, Stößen, Hitze und Feuchtigkeit zu schützen.

6. ENTSORGUNG

Achtung: Dieses Gerät darf am Ende seiner Lebensdauer nicht über den normalen Haushaltsmüll entsorgt werden, sondern muss an einem Sammelpunkt für das Recycling von elektrischen und elektronischen Geräten abgegeben werden. Nähere Informationen erhalten Sie bei der zuständigen Entsorgungsstelle Ihrer Gemeindeverwaltung. Die Werkstoffe sind gemäß ihrer Kennzeichnung wiederverwertbar. Mit der Wiederverwendung, der stofflichen Verwertung oder anderen Formen der Verwertung von Altgeräten leisten Sie einen wichtigen Beitrag zum Schutz der Umwelt.



Europäische Entsorgungsrichtlinie 2012/19/EU

Entsorgen Sie Ihr Gerät **in keinem Fall** über den normalen Hausmüll. Entsorgen Sie das Gerät ausschließlich über einen kommunalen oder zugelassenen Entsorgungsbetrieb. Beachten Sie hierbei die aktuell geltenden Vorschriften. Erkundigen Sie sich im Zweifelsfall bei Ihrer Stadt- bzw. Gemeindeverwaltung nach einer sach- und umweltgerechten Entsorgungsmöglichkeit.



Recycling

Ihr neues Gerät wurde auf dem Weg zu Ihnen durch die Verpackung geschützt. Verpackungsmaterialien können dem Rohstoffkreislauf wieder zugeführt werden. Bitte helfen Sie mit und entsorgen Sie die Verpackung umweltgerecht. Über aktuelle Entsorgungswege informieren Sie sich bei Ihrem Händler oder über Ihre kommunale Entsorgungseinrichtung.

7. HAFTUNGSAUSSCHLUSS

Alle Rechte vorbehalten.

Für etwaige Ungenauigkeiten oder unpassende Angaben in dieser Bedienungsanleitung kann die Miweba GmbH nicht verantwortlich gemacht werden. Die Informationen in diesem Dokument können ohne vorherige Ankündigung geändert werden, es besteht jedoch keine Verpflichtung zu einer laufenden Aktualisierung. Design- und Geräteänderungen, die der Verbesserung des Produktionsprozesses oder des Produktes dienen, bleiben vorbehalten.


8. KONFORMITÄT


Mit dem CE-Zeichen erklärt der Inverkehrbringer, dass das Produkt die grundlegenden Anforderungen und Richtlinien der europäischen Bestimmungen erfüllt. Die Konformitätserklärung steht hier für Sie bereit:



l.miweba.de/hl1000-konformitaet

Miweba GmbH

 Gewerbepark 20
96149 Breitengüßbach

 09544 9879080

 info@miweba.de

WEEE-Nr. DE54010438

 **MIWEBA.DE**

 [/miwebagmbh](https://www.facebook.com/miwebagmbh)

 [/miwebaTV](https://www.youtube.com/miwebaTV)

 [/miweba.de](https://www.instagram.com/miweba.de)