


**2019-2020**  
**MSPA COLLECTION**  
GENIEßE DEN MOMENT



## JEDER MOMENT ZÄHLT

MSpa ist ein Lebensgefühl.

Wir vereinen Luxus und die gesundheitsfördernden Vorteile der Hydrotherapie für Ihr Zuhause mit Produkten, die Ihnen gut tun. Jedes Jahr aktualisieren wir unseren Katalog und orientieren uns an den neusten Trends und aktuellsten Innovationen aus dem Wellnessbereich, damit Sie sich wohl fühlen.



# DAS IST DEIN AUGENBLICK

WARTE NICHT AUF DEN RICHTIGEN MOMENT.  
SCHAFTE IHN DIR SELBST.



DAS LEBEN BIETET VIELE MOMENTE,  
ABER KEINEN ZWEI MAL.



GLÜCK LIEGT NICHT IN DEN DINGEN, DIE MAN  
GERNE HÄTTE, SONDERN IN DENEN, DIE MAN HAT.  
ENTDECKE DIE SCHÖNEN SEITEN DES LEBENS.

# INHALT



08 - 15	MSPA COLLECTION
16 - 23	INNOVATION
24 - 29	MATERIALIEN
30 - 33	CONCEPT SERIE
34 - 41	ELITE SERIE
42 - 53	PREMIUM SERIE
54 - 67	DELIGHT SERIE
68 - 73	ZUBEHÖR
74 - 85	SCHNELLÜBERSICHT
86 - 87	VERPACKUNG

GENIEßE  
DEN  
MOMENT



# CONCEPT SERIE



Revolutionäres Design trifft auf herausragende Performance:

Die neue CONCEPT Serie von MSpa.

Das ultrarobuste, doppelwandig verarbeitete Polymer bildet zusammen mit dem benutzerfreundlichen, externen Multifunktionsmodul eine hochmoderne Wohlfühloase, die Dank des eingebauten Ozongenerators für eine maximale Wasserqualität sorgt.



MONO 4P/6P



## ELITE SERIE



Hochleistung und maximaler Komfort: Die neuen Modelle der ELITE Serie verwandeln jeden Ort in einen Outdoor-Wellnessbereich. Für Urlaubsfeeling das ganze Jahr über sorgen individuell verstellbare Hydro-Massagedüsen und über 100 AIRJET Hochleistungsdüsen. Das RhinoTech™ Material ist gegenüber herkömmlichen Pools 25% dicker und sorgt für zuverlässige Stabilität in einer eindrucksvollen Optik.



RÊVE 4P



BLISS 6P



BAIKAL 4P



# PREMIUM SERIE



Unsere PREMIUM Whirlpools machen jede Auszeit zu einem holistischen Baderlebnis. Lassen Sie Ihren gesamten Körper von zehntausenden Luftbläschen verwöhnen, die rundum Ihre Sinne stimulieren. Tanken Sie Kraft und stärken Sie sich von innen, während das neuartige Hydro-Massagesystem Ihre Muskulatur beruhigt und Verspannungen löst.



MONT BLANC 4P/6P



SOHO 6P



CAMARO 4P/6P



EXOTIC 4P/6P



TUSCANY 4P/6P



# DELIGHT SERIE



M Spa DELIGHT vereint Designinnovation, Variabilität und vitalisierende Massagefunktionen in sechs verschiedenen Modellen. Ob auf der Terrasse, dem Balkon oder im Garten: Mit den individuellen Formen der DELIGHT Serie finden Sie die passende Lösung für Ihren persönlichen Platzbedarf.



ALPINE 4P/6P



TEKAPO 6P



SILVER CLOUD 4P/6P



STARRY 4P



AURORA 4P/6P



NEST 2P



# INNOVATION



## Anti-Frost System **NEU**

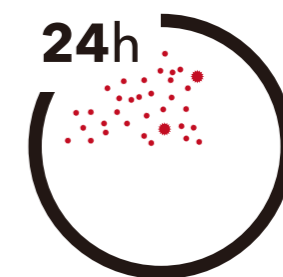
Das neue Anti-Frost System sorgt bei einer Wassertemperatur von unter 1°C dafür, dass unsere MSpas automatisch beheizt werden bis eine Wassertemperatur von 3°C erreicht wird. Dies verhindert nicht nur ein Zufrieren des Whirlpools, sondern schützt zusätzlich sämtliche Leitungen, Pumpen und Düsen vor Frostschäden - auch wenn Sie nicht Zuhause sind.

## Antibakteriell **NEU**

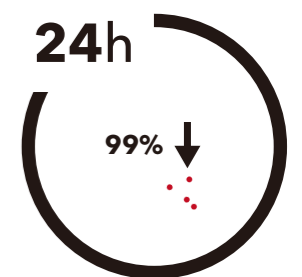
### Effektiver Schutz

Sauberes Wasser ist für ein optimales Bade- und Massageerlebnis essentiell. Wir wollten es unseren Kunden so einfach wie möglich machen, ihren Whirlpool dauerhaft zu pflegen. Deshalb haben wir in der Herstellung aller MSpa Modelle antibakterielle Materialien verwendet und unsere Whirlpools mit einer sterilisierenden Beschichtung versehen, die bis zu 99% der bakteriellen Keimbildung reduziert. Gemäß ISO-Norm 22196:2011.

 Bakterien



Herkömmliches Material



MSpa Material

## Multifunktionsmodul

### Per Knopfdruck zum Wohlbefinden

(für Tuscany / Mono Modelle)



**NEU**

Das externe Multifunktionsmodul in edler weiß-gold Optik ermöglicht dank großem Display eine intuitive Steuerung sämtlicher Poolfunktionen per Knopfdruck. Das leicht abgeschrägte Bedienfeld lässt sich problemlos aus dem Whirlpool heraus bedienen, während Sie die wohltuende Frische Ihres MSpas genießen.



Wasserdicht



Smart-Touch



Nutzerfreundlich

Das Display wurde vollständig in das Modul eingebettet und ist aufgrund der präzisen Verarbeitung gegen Poolwasser und Regen gleichermaßen geschützt. Zudem ist es so konstruiert und farblich abgestimmt, dass selbst bei hoher Sonneneinstrahlung die Lesbarkeit nicht eingeschränkt wird.



## CONTROLLER

Große Steuergeräte wurden durch kleine, handliche Controller ersetzt, welche außen am Whirlpool eingehängt werden können. Alle Funktionen sind somit im Handumdrehen ausführbar. Es bedarf keiner aufwendigen Installation - Einschalten genügt.



Wasserdicht



Smart-Touch



Nutzerfreundlich



## TIMER

Weniger Warten - Mehr genießen!

Der neue Timer ermöglicht es Ihnen, einen automatischen Startvorgang Ihres MSpas bis zu 99 Stunden im Voraus zu programmieren. Stellen Sie einfach Ihre Wunschzeit am Controller ein und der Whirlpool heizt das Wasser pünktlich für Sie auf.




## KINDERSICHERUNG

Jedes MSpa Modell verfügt über eine Kindersicherung mit der sich alle Tasten sperren lassen.



## PLUG & PLAY TECHNOLOGIE

**PATENTIERT**

Egal ob im Garten, auf Ihrer Terrasse oder dem Campingplatz - Ihren MSpa können Sie überall mitnehmen. Dank der patentierten Selbstaufblas-Funktion lässt sich der Whirlpool mühelos und schnell aufstellen. Einfach auspacken, an das Stromnetz anschließen, den Schaltknopf drehen und die Taste  gedrückt halten.



*In der Ruhe liegt die Kraft*

→ Luftstrom → Wassersprudel

## INNOVATIVE POOLSYSTEME

### Flüsterleise Inbetriebnahme

LEISE

LANGLEBIG

STROMSPAREND

Als führende Marke im Bereich aufblasbarer Whirlpools wird jede MSpa Kollektion am Puls der Zeit entwickelt und nach den neusten technischen Standards ausgerichtet. Angefangen in unserem Kreativbüro bringen wir luxuriöse Poolsysteme aus unserer Fertigungsmanufaktur in Ihr Zuhause. Dank unserer jahrelangen Erfahrung und stetigen Innovation sind alle aktuellen MSpa Modelle mit den neusten, leisesten und energieeffizientesten Betriebsmodulen der Industrie ausgestattet.

## PTC HEIZTECHNOLOGIE

Alle MSpa Modelle heizen mit der patentierten PTC Technologie (Positive Temperature Coefficient). Schnelleres Aufheizen, konstante Wassertemperatur und mehr Entspannung für Sie.

1. High Performance Keramik-Heizelement
2. Schnellere & zuverlässigere Heizkraft als herkömmliche Heizsysteme aus Edelstahl
3. Energieeffizient
4. Langlebig
5. Patentierte MSpa PTC-Technologie

#### Vorteile der PTC Heiztechnologie

- i. Schonender Betrieb
- ii. Gradgenaue Temperatureinstellung
- iii. Konstante Wassertemperatur
- iv. Doppelt isoliertes Heizelement
- v. Geerdetes Schutzleitersystem
- vi. Wasser- & Stromkreislauf völlig unabhängig und voneinander getrennt





## AIRJET HYDROMASSAGE

Die AIRJET Hydro-Massagedüsen der ELITE Serie sorgen für ein anregendes und durchblutungsförderndes Massageerlebnis der Extraklasse. Dank vielseitiger Einstellungsmöglichkeiten wird jede Auszeit Ihren Wünschen individuell angepasst. Das steigert nicht nur Ihr Wohlbefinden, sondern verbessert auch Ihren Schlaf.

## O<sub>3</sub> OZONGENERATOR

Ein exklusives Feature aller PREMIUM, ELITE and CONCEPT Modelle ist der integrierte Ozongenerator. Die Wasserqualität wird auf natürlicher Art & Weise erhalten und die Verwendung von Chemikalien kann auf ein absolutes Minimum reduziert werden. Das schont nicht nur die Umwelt, sondern auch Ihre Augen und Haut.

## 360° SPRUDELSYSTEM

Das 360° Sprudelsystem füllt ihren MSpa mit zehntausenden Luftbläschen, die von leistungsstarken Düsen im gesamten Whirlpool gleichmäßig verteilt werden. Sie können die Intensität der Sprudelfunktion bei allen Modellen der PREMIUM, ELITE und CONCEPT Serien jederzeit nach Ihren Wünschen einstellen.



## SMART-FILTRATION














Die neuartige 4-Stunden Autofiltration hält das Wasser Ihres Whirlpools glasklar und sauber. Unsere Wasserfilter haben 90 Lamellen mit einer Gesamtfläche von 0,3m<sup>2</sup> - Wir bieten somit die effizienteste Filtration auf dem Markt.



## RECHTZEITIGE FILTERWECHSEL DANK AUTOMATISCHEM REMINDER

Um die Wasserqualität stets auf einem Optimum zu halten, erinnert Sie Ihr MSpa nach jedem 150-Stunden-Nutzungsintervall automatisch daran den Wasserfilter zu wechseln.

## FEATURES

 Controller	 Multifunktionsmodul	 Anti-Frost System	 Antibakteriell	 Extrem robustes Material	 AIRJET Hydro-Massagedüsen	 Variable Sprudelintensität
 Energieeffiziente Timerfunktion	 PTC Heiztechnik	 Smart-Filtration	 O <sub>3</sub> Ozongenerator	 Leistungsstarkes Sprudelsystem	 Kindersicherung	 Optionale LED-Beleuchtung

# MATERIALIEN

## LEICHT, ROBUST & KOMFORTABEL



### VORTEILE DER CONCEPT SERIE

Klassische Optik modernisiert.  
Unsere CONCEPT Serie präsentiert sich als Vorreiter der Whirlpool-Industrie und ist stets auf dem neusten Stand der heutigen Technik. Das in der Herstellung verwendete Drop-Stitch-Verfahren macht das doppelwandige Polymer extrem belastbar, langlebig und leicht.



HOCH BELASTBARES  
DROP-STITCH-GEWEBE



STABIL, ROBUST &  
LEICHT



MAXIMALER  
LUFTDRUCK 15 PSI

# MATERIALIEN

## Oberstoff

Sorgfältig ausgewählte Farbkombinationen und elegante Muster zieren die Whirlpools von MSpa. Ziel unseres Designteams ist es eine breite Auswahl an Kreationen zu schaffen, die den persönlichen Lifestyle und das Wohnambiente unserer Kunden widerspiegeln.



Iron Grey

C-MO049/069



Almond-Top Lid

E-RE049 / E-BL069



Soho

P-SH069



Mystic Black

P-CA049/069



Satin Silver

P-CA049/069  
P-TU049/069



Crocodile

P-EX049/069



Satin Golden

P-EX049/069



Metallic Silver

P-TU049/069

## Rhino-Tech™ 6-lagiges, verstärktes PVC



Charcoal Grey

D-AL04/06 / D-SC04/06  
/ D-NE02



Gepprägtes  
Charcoal Grey

D-TE06



Smoky Grey

D-AU04/06



Charcoal Grey  
mit transparentem  
Muster

D-ST04

## Rhino-Tech™ 6-lagiges, verstärktes PVC



Moca Micro  
MSpassima

E-RE049



Titanium Micro  
MSpassima

E-BL069



Midnight Blue

E-BA049



Epi Lederoptik

P-MB049/069

## Innere PVC-Auskleidung



Ebony

C-MO049/069



Champagne  
Gold-Spa Wall

E-RE049 / E-BL069



Bronze-Spa  
Floor

E-RE049 / E-BL069



Soft Ripple

E-BA049



Midnight Blue

E-BA049



Mist

P-SH069 / D-NE02



Soft Gunny

P-MB049/069



Solid Black

P-CA049/069  
P-EX049/069



Cloudy White

P-TU049/069



Metallic Silver

D-AL04/06  
D-SC04/06 / D-ST04



Metalic Skyblue

D-TE06



Pearl White

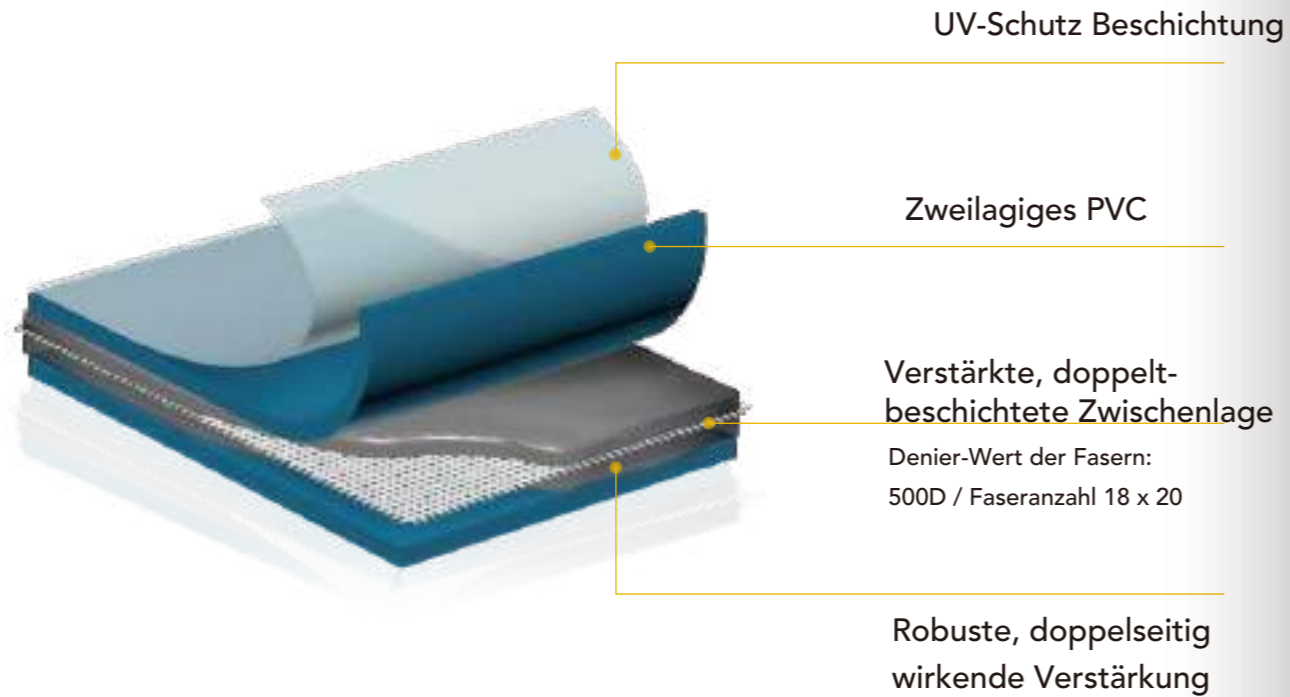
D-AU04/06



Metalic Pale  
Turquoise

D-AU04/06


# Oberstoff aus Rhino-Tech™ verstärktem PVC



## Merkmale

1. UV- und Frostschutz
2. Stabiles, verstärktes PVC-Gewebe
3. Hautfreundlich
4. Umweltfreundlich
5. MSpa Gewährleistungsschutz
6. Individuelle Optik

## Reisverschlüsse



E-RE049

P-EX049/069

P-CA049/069 /  
D-SC04/06 / D-NE02 /  
D-ST04



E-BA049

P-MB049/069

D-AU04/06

## MSpa Verschlusssysteme



Schnallverschluss für  
eckige Modelle



Schnallverschluss für  
C-MO049/069



Schnallverschluss inkl.  
Schlüssel für  
P-TU049/069



Silbernes Drehschloss  
für  
P-TU049/069

# CONCEPT SERIE





# MONO

C-MO049/069



Unser MSpa MONO im Bronze-Metallic gestreiftem Iron Grey ist ein Sinnbild für moderne Whirpoolsysteme.

Einzigartiges Design kombiniert mit der fortschrittlichsten Technik auf dem Markt. Egal ob In- oder Outdoor: Mit dem Modell MONO holen Sie sich den Luxusurlaub nach Hause.



## Features

- Doppellagiges Drop-Stitch-Gewebe
- 40°C Schnellheizsystem
- PTC Heiztechnologie
- Flüsterleise Inbetriebnahme
- Ozongenerator
- 118-138 AIRJET Massagedüsen
- 3-stufiges Sprudelsystem
- Timerfunktion
- Kindersicherung
- Multifunktionsmodul
- Antibakterielles Material
- Anti-Frost System

## Technische Daten

- **Spannung**  
220 - 240V/50Hz
- **Heizkraft**  
1500W
- **Sprudelsystem**  
720W - 3 Stufen (S1: 300W, S2: 500W, S3: 720W)
- **Filterpumpe**  
12V/60W
- **Ozongenerator**  
5.5W
- **Ozonmenge**  
30 - 50mg/Stunde
- **Max. Luftdruck**  
15PSI
  
- **C-MO049**  
**Maße:** 1.53 x 0.65mH / 60" x 26"H  
**Füllmenge:** 720 Liter  
**Gewicht:** 34.5 Kg  
**AIRJET Massagedüsen:** 118  
**Personen:** 4  
**Heizrate:** 1.5 - 2°C/Stunde
  
- **C-MO069**  
**Maße:** 1.73 x 0.65mH / 68" x 26"H  
**Füllmenge:** 930 Liter  
**Leergewicht:** 37 Kg  
**AIRJET Massagedüsen:** 138  
**Personen:** 6  
**Heizrate:** 1.2 - 1.8°C/Stunde

# ELITE SERIE



# RÊVE

E-RE049



Ultimatives Wohlfühlprogramm dank Hydro-Massage und AIRJET System. Wählen Sie **zwischen** einer sanftperligen Ganzkörperstimulation und einer tiefenwirksamen Hydromassage für Nacken & Rücken. Unser neues leistungsstarkes AIRJET System passt sich Ihren Wünschen jedes Mal auf's Neue an.



## Features

- Moca Micro MSpassima Rhino-Tech Material
- 4 individuell verstellbare Hydro-Massagedüsen
- 40°C Schnellheizsystem
- PTC Heiztechnologie
- Flüsterleise Inbetriebnahme
- Ozongenerator
- Smart-Filtration
- 118 AIRJET Massagedüsen
- 3-stufiges Sprudelsystem
- Timerfunktion
- Kindersicherung
- Plug & Play Technologie
- Antibakterielles Material
- Anti-Frost System

## Technische Daten

- **Spannung**  
220 - 240V/50Hz
- **Heizkraft**  
1500W
- **Sprudelsystem**  
720W - 3 Stufen (S1: 300W, S2: 500W, S3: 720W)
- **Filterpumpe**  
12V/60W
- **Ozongenerator**  
5.5W
- **Ozonmenge**  
30 - 50mg/Stunde
- **Düsendruck**  
0.5 - 0.7 Bar

**Maße:** 1.80 x 0.70mH / 71" x 28"H

**Füllmenge:** 700 Liter

**Leergewicht:** 36 Kg

**Hydro-Massagedüsen:** 2 Sets (4 verstellbare Hydro-Massagedüsen)

**AIRJET Massagedüsen:** 118

**Personen:** 4

**Heizrate:** 1.5 - 2°C/Stunde



ELITE SERIE

# BLISS

E-BL069



Klassisches Design in neuem Look - Eine Ummantelung aus hochwertigem MSpassima Material macht es möglich. Für das eigene Wohlbefinden sorgen 125 AIRJET Hochleistungsdüsen sowie 6 effektive Hydro-Massagedüsen. Sie helfen Blockaden und Verspannungen zu lösen und fördern die Durchblutung. Großzügige Beinfreiheit lässt Sie wie auf Wolken schweben, während die Hydrotherapie ihre Wirkung vollständig entfalten kann.



## Features

- Titanium Silver Micro MSpassima Rhino-Tech Material
- 6 individuell verstellbare Hydro-Massagedüsen
- 40°C Schnellheizsystem
- PTC Heiztechnologie
- Flüsterleise Inbetriebnahme
- Ozongenerator
- 125 AIRJET Massagedüsen
- 3-stufiges Sprudelsystem
- Timerfunktion
- Kindersicherung
- Plug & Play Technologie
- Antibakterielles Material
- Anti-Frost System

## Technische Daten

- **Spannung**  
220 - 240V/50Hz
- **Heizkraft**  
1500W
- **Sprudelsystem**  
720W - 3 Stufen (S1: 300W, S2: 500W, S3: 720W)
- **Filterpumpe**  
12V/60W
- **Ozongenerator**  
5.5W
- **Ozonmenge**  
30 - 50mg/Stunde
- **Düsendruck**  
0.5 - 0.7 Bar

**Maße:** 1.85 x 1.85 x 0.68mH / 73" x 73" x 27"H

**Füllmenge:** 930 Liter

**Leergewicht:** 42 Kg

**Hydro-Massagedüsen:** 3 Sets (6 verstellbare Hydro-Massagedüsen)

**AIRJET Massagedüsen:** 125

**Personen:** 6

**Heizrate:** 1.5 - 2°C/Stunde



# BAIKAL E-BA049



Der neue BAIKAL in dezentem Midnight Blue ist der perfekte Whirlpool für lange Sommernächte im Freien. Hohe Belastbarkeit dank unseres ultrarobusten Rhino-Tech Materials garantiert eine lange Lebensdauer. Die strukturierte Innenverkleidung in Light Grey ist farblich auf das kühle Blau abgestimmt und wirkt angenehm dezent.



## Features

- 4 individuell verstellbare Hydro-Massagedüsen
- 40°C Schnellheizsystem
- PTC Heiztechnologie
- Flüsterleise Inbetriebnahme
- Ozongenerator
- 118 AIRJET Massagedüsen
- 3-stufiges Sprudelsystem
- Timerfunktion
- Kindersicherung
- Plug & Play Technologie
- Antibakterielles Material
- Anti-Frost System

## Technische Daten

- **Spannung**  
220 - 240V/50Hz
- **Heizkraft**  
1500W
- **Sprudelsystem**  
720W - 3 Stufen (S1: 300W, S2: 500W, S3: 720W)
- **Filterpumpe**  
12V/60W
- **Ozongenerator**  
5.5W
- **Ozonmenge**  
30 - 50mg/Stunde
- **Düsendruck**  
0.5 - 0.7 Bar

**Maße:** 1.80 x 0.70mH / 71" x 28"H  
**Füllmenge:** 700 Liter  
**Leergewicht:** 36 Kg  
**Hydro-Massagedüsen:** 2 Sets (4 verstellbare Hydro-Massagedüsen)  
**AIRJET Massagedüsen:** 118  
**Personen:** 4  
**Heizrate:** 1.5 - 2°C/Stunde



# PREMIUM SERIE



# MONT BLANC

P-MB049/069



Geometrische Designarbeit trifft auf elegante Epi-Lederoptik.

Der neue MONT BLANC ist ein Homage an die Moderne. Ergänzen Sie Ihr Zuhause mit dem gewissen Etwas und lassen Sie sich verwöhnen.



## Features

- Hochwertiger Oberstoff in Epi Lederoptik mit Rautenmuster
- 40°C Schnellheizsystem
- PTC Heiztechnologie
- Flüsterleise Inbetriebnahme
- Ozongenerator
- Bis zu 138 AIRJET Massagedüsen
- 3-stufiges Sprudelsystem
- Timerfunktion
- Kindersicherung
- Plug & Play Technologie
- Antibakterielles Material
- Anti-Frost System

## Technische Daten

- **Spannung**  
220 - 240V/50Hz
- **Heizkraft**  
1500W
- **Sprudelsystem**  
720W - 3 Stufen (S1: 300W, S2: 500W, S3: 720W)
- **Filterpumpe**  
12V/60W
- **Ozongenerator**  
5.5W
- **Ozonmenge**  
30 - 50mg/Stunde

### • P-MB049

**Maße:** 1.80 x 0.70mH / 71" x 28"H  
**Füllmenge:** 700 Liter  
**Leergewicht:** 31 Kg  
**AIRJET Massagedüsen:** 118  
**Personen:** 4  
**Heizrate:** 1.5 - 2°C/Stunde

### • P-MB069

**Maße:** 2.04 x 0.70mH / 80" x 28"H  
**Füllmenge:** 930 Liter  
**Leergewicht:** 34.5 Kg  
**AIRJET Massagedüsen:** 138  
**Personen:** 6  
**Heizrate:** 1.2 - 1.8°C/Stunde



# SOHO

P-SH069



SOHO wurde inspiriert von Poolparties auf den Dächern New Yorks.

Zeit mit Freunden, unvergessliche Gefühle, einmalige Momente. Freiheit, Wanderlust und Highlife werden in einem einzigartigen Designkonzept vereint und mit dem neuen

Whirlpool von MSpa realisiert. Gönnen Sie sich eine Auszeit. Alles andere kann warten.



## Features

- Mesh-Stoff mit Zierstreifen in Lederoptik
- 40°C Schnellheizsystem
- PTC Heiztechnologie
- Flüsterleise Inbetriebnahme
- Ozongenerator
- Bis zu 132 AIRJET Massagedüsen
- 3-stufiges Sprudelsystem
- Timerfunktion
- Kindersicherung
- Multifunktionsmodul
- Antibakterielles Material
- Anti-Frost System

## Technische Daten

- **Spannung**  
220 - 240V/50Hz
- **Heizkraft**  
1500W
- **Sprudelsystem**  
720W - 3 Stufen (S1: 300W, S2: 500W, S3: 720W)
- **Filterpumpe**  
12V/60W
- **Ozongenerator**  
5.5W
- **Ozonmenge**  
30 - 50mg/Stunde

**Maße:** 1.85 x 1.85 x 0.68mH / 73" x 73" x 27"H

**Füllmenge:** 930 Liter

**Leergewicht:** 35.5 Kg

**AIRJET Massagedüsen:** 132

**Personen:** 6

**Heizrate:** 1.5 - 2°C/Stunde





# CAMARO

P-CA049/069



Perfekt platzierte AIRJET Massagedüsen garantieren Wellness der Extraklasse. Von feinperlig sanft bis wohltuend intensiv – dieser großräumige Pool passt sich Ihrer Tagesform individuell an. Lassen Sie die Seele baumeln im neuen CAMARO von MSpa.



## Features

- Robuster Oberstoff in edler Karbonoptik
- 40°C Schnellheizsystem
- PTC Heiztechnologie
- Flüsterleise Inbetriebnahme
- Ozongenerator
- Bis zu 138 AIRJET Massagedüsen
- 3-stufiges Sprudelsystem
- Timerfunktion
- Kindersicherung
- Multifunktionsmodul
- Antibakterielles Material
- Anti-Frost System

## Technische Daten

- **Spannung**  
220 - 240V/50Hz
- **Heizkraft**  
1500W
- **Sprudelsystem**  
720W - 3 Stufen (S1: 300W, S2: 500W, S3: 720W)
- **Filterpumpe**  
12V/60W
- **Ozongenerator**  
5.5W
- **Ozonmenge**  
30 - 50mg/Stunde

- **P-CA049**  
**Maße:** 1.80 x 0.70mH / 71" x 28"H  
**Füllmenge:** 700 Liter  
**Leergewicht:** 31 Kg  
**AIRJET Massagedüsen:** 118  
**Personen:** 4  
**Heizrate:** 1.5 - 2°C/Stunde

- **P-CA069**  
**Maße:** 2.04 x 0.70mH / 80" x 28"H  
**Füllmenge:** 930 Liter  
**Leergewicht:** 34.5 Kg  
**AIRJET Massagedüsen:** 138  
**Personen:** 6  
**Heizrate:** 1.2 - 1.8°C/Stunde



PREMIUM SERIE

# EXOTIC

P-EX049/069



Urlaubsfeeling pur und Wasserrauschen wie im türkisblauen Meer. Unzählige Luftblasen und eine belebende Frische lassen Sie für einen Moment vergessen, dass Sie eigentlich zu Hause sind. Der brandneue MSpa EXOTIC in Krokodilleder-Optik verbindet technische Innovation und Luxus in einem.



## Features

- Luxuriöse Krokodillederoptik
- 6-lagiges, verstärktes PVC von Rhino-Tech
- Stabile Premium-Auskleidung
- 40°C Schnellheizsystem
- PTC Heiztechnologie
- Flüsterleise Inbetriebnahme
- Ozongenerator
- Bis zu 138 AIRJET Massagedüsen
- 3-stufiges Sprudelsystem
- Timerfunktion
- Kindersicherung
- Multifunktionsmodul
- Antibakterielles Material
- Anti-Frost System

## Technische Daten

- **Spannung**  
220 - 240V/50Hz
- **Heizkraft**  
1500W
- **Sprudelsystem**  
720W - 3 Stufen (S1: 300W, S2: 500W, S3: 720W)
- **Filterpumpe**  
12V/60W
- **Ozongenerator**  
5.5W
- **Ozonmenge**  
30 - 50mg/Stunde
  
- **P-EX049**  
**Maße:** 1.80 x 0.70mH / 71" x 28"H  
**Füllmenge:** 700 Liter  
**Leergewicht:** 34.5 Kg  
**AIRJET Massagedüsen:** 118  
**Personen:** 4  
**Heizrate:** 1.5 - 2°C/Stunde
  
- **P-EX069**  
**Maße:** 2.04 x 0.70mH / 80" x 28"H  
**Füllmenge:** 930 Liter  
**Leergewicht:** 38.5 Kg  
**AIRJET Massagedüsen:** 138  
**Personen:** 6  
**Heizrate:** 1.2 - 1.8°C/Stunde



# TUSCANY

P-TU049/069



Jeder Garten braucht ein Herzstück. Unseres pumpt am zuverlässigsten.

Rustikales Holzdesign, hochwertiges Rhino-Tech Material und High-End Technik machen diesen Whirlpool zu einem absoluten Vorreiter. Entdecken Sie das Lebensgefühl der Toskana mit dieser Neuheit aus dem Hause MSpa.



## Features

- Mantel aus Kunstholz in Metallic Silver
- Klassisches, robustes Design
- 6-lagige, verstärkte PVC-Auskleidung von Rhino-Tech in Cloudy White und silberfarbene Umrandung aus PVC in Lederoptik
- Externes Multifunktionsmodul mit neu entwickeltem Mini-Controller
- 40°C Schnellheizsystem
- PTC Heiztechnologie
- Flüsterleise Inbetriebnahme
- Ozongenerator
- Bis zu 138 AIRJET Massagedüsen
- 3-stufiges Sprudelsystem
- Timerfunktion
- Kindersicherung
- Multifunktionsmodul
- Antibakterielles Material
- Anti-Frost System

## Technische Daten

- **Spannung**  
220 - 240V/50Hz
- **Heizkraft**  
1500W
- **Sprudelsystem**  
720W - 3 Stufen (S1: 300W, S2: 500W, S3: 720W)
- **Filterpumpe**  
12V/60W
- **Ozongenerator**  
5.5W
- **Ozonmenge**  
30 - 50mg/Stunde

- **P-TU049**  
**Maße:** 1.62 x 0.68mH / 64" x 27"H  
**Füllmenge:** 860 Liter  
**Leergewicht:** 58 Kg  
**AIRJET Massagedüsen:** 118  
**Personen:** 4 - 5  
**Heizrate:** 1.2 - 1.8°C/Stunde

- **P-TU069**  
**Maße:** 1.93 x 0.73mH / 76" x 29"H  
**Füllmenge:** 1200 Liter  
**Leergewicht:** 71.5 Kg  
**AIRJET Massagedüsen:** 138  
**Personen:** 5 - 6  
**Heizrate:** 0.5 - 1.5°C/Stunde



PREMIUM SERIE

# DELIGHT SERIE



# ALPINE

D-AL04/06



Die Ruhe der Berge findet sich im MSpa ALPINE wieder. Inspiriert von der eindrucksvollen Gebirgskulisse des Wilden Kaisers wartet ein flüsterleises, ausgiebiges Wohlfühlprogramm auf Sie. Nehmen Sie sich etwas Zeit für sich.

Sie haben es sich verdient.



## Features

- 6-lagiger, verstärkter PVC-Oberstoff von Rhino-Tech in Charcoal Grey
- 40°C Schnellheizsystem
- PTC Heiztechnologie
- Flüsterleise Inbetriebnahme
- Bis zu 132 AIRJET Massagedüsen
- Timerfunktion
- Kindersicherung
- Plug & Play Technologie
- Antibakterielles Material
- Anti-Frost System

## Technische Daten

- **Spannung**  
220 - 240V/50Hz
- **Heizkraft**  
1500W/2.04PS
- **Sprudelsystem**  
600W/0.8PS
- **Filterpumpe**  
12V/35W
  
- **D-AL04**  
**Maße:** 1.58 x 1.58 x 0.68mH / 62" x 62" x 27"H  
**Füllmenge:** 650 Liter  
**Leergewicht:** 23.5 Kg  
**AIRJET Massagedüsen:** 108  
**Personen:** 4  
**Heizrate:** 2 - 2.5°C/Stunde
  
- **D-AL06**  
**Maße:** 1.85 x 1.85 x 0.68mH / 73" x 73" x 27"H  
**Füllmenge:** 930 Liter  
**Leergewicht:** 27 Kg  
**AIRJET Massagedüsen:** 132  
**Personen:** 6  
**Heizrate:** 1.2 - 1.8°C/Stunde



# TEKAPO

D-TE06



Die neue Generation unseres TEKAPO Modells ist mit mehr Luftpolstern ausgestattet als herkömmliche Whirlpools. Komfort wird hier groß geschrieben. Ein elegantes Rautenmuster ziert das Modell außen wie auch innen und das leistungsstarke 138 Düsen starke AIRJET System massiert Ihren Körper bis in die Zehenspitzen.



## Features

- 6-lagiger, verstärkter PVC-Oberstoff von Rhino-Tech in Charcoal Grey
- Rautenmuster
- 40°C Schnellheizsystem
- PTC Heiztechnologie
- Flüsterleise Inbetriebnahme
- 132 AIRJET Massagedüsen
- Timerfunktion
- Kindersicherung
- Plug & Play Technologie
- Antibakterielles Material
- Anti-Frost System

## Technische Daten

- **Spannung**  
220 - 240V/50Hz
- **Heizkraft**  
1500W/2.04PS
- **Sprudelsystem**  
600W/0.8PS
- **Filterpumpe**  
12V/35W

**Maße:** 1.85 x 1.85 x 0.68mH / 73" x 73" x 27"H

**Füllmenge:** 930 Liter

**Leergewicht:** 29.5 Kg

**AIRJET Massagedüsen:** 132

**Personen:** 6

**Heizrate:** 1.2 - 1.8°C/Stunde



# SILVER CLOUD

D-SC04/06



Elegant und clean – der SILVER CLOUD lässt sich vielseitig kombinieren und ist für alle, die es gerne etwas schlichter mögen. Per Knopfdruck lässt Sie unser neuartiges Sprudelsystem auf Wolke sieben schweben und jeglichen Alltagsstress vergessen. Holen Sie sich den Urlaub nach Hause.



## Features

- 6-lagiger, verstärkter PVC-Oberstoff von Rhino-Tech in Charcoal Grey
- 40°C Schnellheizsystem
- PTC Heiztechnologie
- Flüsterleise Inbetriebnahme
- Bis zu 138 AIRJET Massagedüsen
- Timerfunktion
- Kindersicherung
- Plug & Play Technologie
- Antibakterielles Material
- Anti-Frost System

## Technische Daten

- **Spannung**  
220 - 240V/50Hz
- **Heizkraft**  
1500W/2.04PS
- **Sprudelsystem**  
600W/0.8PS
- **Filterpumpe**  
12V/35W

- **D-SC04**  
**Maße:** 1.80 x 0.70mH / 71" x 28"H  
**Füllmenge:** 650 Liter  
**Leergewicht:** 23 Kg  
**AIRJET Massagedüsen:** 118  
**Personen:** 4  
**Heizrate:** 1.5 - 2°C/Stunde

- **D-SC06**  
**Maße:** 2.04 x 0.70mH / 80" x 28"H  
**Füllmenge:** 930 Liter  
**Leergewicht:** 25.5 Kg  
**AIRJET Massagedüsen:** 138  
**Personen:** 6  
**Heizrate:** 1.2 - 1.8°C/Stunde



# STARRY D-ST04



Dieses Exemplar hat echtes Starpotenzial. LED-Zierleisten, transluzentes Rhino-Tech Material und das bewährte AIRJET Massagesystem zeichnen dieses Prachtstück aus. Hier leuchten garantiert nicht nur Ihre Augen.



## Features

- 6-lagiger, verstärkter PVC-Oberstoff von Rhino-Tech in Charcoal Grey mit transparentem Muster
- Inklusive LED-Beleuchtung
- 40°C Schnellheizsystem
- PTC Heiztechnologie
- Flüsterleise Inbetriebnahme
- 118 AIRJET Massagedüsen
- Timerfunktion
- Kindersicherung
- Plug & Play Technologie
- Antibakterielles Material
- Anti-Frost System

## Technische Daten

- **Spannung**  
220 - 240V/50Hz
- **Heizkraft**  
1500W/2.04PS
- **Sprudelsystem**  
600W/0.8PS
- **Filterpumpe**  
12V/35W

**Maße:** 1.80 x 0.70mH / 71" x 28"H

**Füllmenge:** 700 Liter

**Leergewicht:** 25.8 Kg

**AIRJET Massagedüsen:** 118

**Personen:** 4

**Heizrate:** 1.5 - 2°C/Stunde





# AURORA

D-AU04/06



Die optionale Beleuchtung macht diesen Whirlpool zum echten Hingucker.

Mit 2 Varianten für 4 bis 6 Personen ist dieses Exemplar perfekt für Paare oder Familien.

Zusätzliche Kammern im Inneren sorgen für eine erhöhte Stabilität gegenüber vergleichbaren

Modellen. Modernste Technik und eine leise Inbetriebnahme zeichnen den AURORA aus.



## Features

- 6-lagiger, verstärkter PVC-Oberstoff von Rhino-Tech in Smoky Grey
- Rautenmuster
- Optionale LED-Beleuchtung
- 40°C Schnellheizsystem
- PTC Heiztechnologie
- Flüsterleise Inbetriebnahme
- Bis zu 138 AIRJET Massagedüsen
- Timerfunktion
- Kindersicherung
- Plug & Play Technologie
- Antibakterielles Material
- Anti-Frost System

## Technische Daten

- **Spannung**  
220 - 240V/50Hz
- **Heizkraft**  
1500W/2.04PS
- **Sprudelsystem**  
600W/0.8PS
- **Filterpumpe**  
12V/35W
  
- **D-AU04**  
**Maße:** 1.80 x 0.70mH / 71" x 28"H  
**Füllmenge:** 700 Liter  
**Leergewicht:** 25 Kg  
**AIRJET Massagedüsen:** 118  
**Personen:** 4  
**Heizrate:** 1.5 - 2°C/Stunde
  
- **D-AU06**  
**Maße:** 2.04 x 0.70mH / 80" x 28"H  
**Füllmenge:** 930 Liter  
**Leergewicht:** 28 Kg  
**AIRJET Massagedüsen:** 138  
**Personen:** 6  
**Heizrate:** 1.2 - 1.8°C/Stunde



# NEST

D-NE02



Die ideale Lösung für alle, die keinen Garten haben und nicht auf einen eigenen Whirlpool verzichten wollen. Diese gemütliche Wohlfühloase für 2 Personen passt auf die ländliche Veranda gleichermaßen wie auf die Balkons der Großstadt. Klein aber fein.



## Features

- Rechteckige Form
- 6-lagiger, verstärkter PVC-Oberstoff von Rhino-Tech in Charcoal Grey
- 40°C Schnellheizsystem
- PTC Heiztechnologie
- Flüsterleise Inbetriebnahme
- 104 AIRJET Massagedüsen
- Timerfunktion
- Kindersicherung
- Plug & Play Technologie
- L-förmige Seitenablage aus Korbgeflecht
- Antibakterielles Material
- Anti-Frost System

## Technische Daten

- **Spannung**  
220 - 240V/50Hz
- **Heizkraft**  
1500W/2.04PS
- **Sprudelsystem**  
600W/0.8PS
- **Filterpumpe**  
12V/35W

**Maße:** 1.86 x 1.25 x 0.68mH / 73.5" x 49.5" x 27"H

**Füllmenge:** 550 Liter

**Leergewicht:** 24 Kg

**AIRJET Massagedüsen:** 104

**Personen:** 2

**Heizrate:** 2 - 2.5°C/Stunde





## CONCEPT SERIE



Multifunktionsmodul



2 Filterkartuschen & Filteradapter



Abdeckplane mit Schnellverschluss & aufblasbare Abdeckung



Wärmedämmmatten (9St.)



23.5" Manuelle Luftpumpe



Werkzeugschlüssel



Gartenschlauchadapter



Bedienungsanleitung

## ELITE SERIE



Controller



Gartenschlauchadapter



2 Filterkartuschen & Filteradapter



Luftschlauch



Bodenplane inkl. Schnellverschluss & Abdeckung (für E-BL069)



Runde Matte zur Wärmeerhaltung (für runde Modelle)



Aufblasbare Abdeckung (für runde Modelle)



Aufblasbare Abdeckung (für E-BL069)



Digitalschloss (für runde Modelle)



Werkzeugschlüssel



Bedienungsanleitung

## PREMIUM SERIE



Controller



Multifunktionsmodul (für P-TU049/069)



Gartenschlauchadapter



2 Filterkartuschen & Filteradapter



Luftschlauch



Bodenplane inkl. Schnellverschluss & Abdeckung (für P-SH069)



Runde Matte zur Wärmeerhaltung (für runde Modelle)



Wärmedämmmatten (9St.) (für P-EX049/069 / P-TU049/069)



Aufblasbare Abdeckung (für runde Modelle)



Aufblasbare Abdeckung (für P-SH069)



8" Fußpumpe (für P-TU049/069)



Werkzeugschlüssel



Digitalschloss (für runde Modelle)



Bedienungsanleitung

## DELIGHT SERIE



Controller



Gartenschlauchadapter



Filterkartusche & Filteradapter



Bodenplane inkl. Schnellverschluss & Abdeckung (für D-AL04/06 & D-TE06)



L-förmige Seitenablage aus Korbgeflecht (für D-NE02)



LED-Beleuchtung (für D-ST04)



Werkzeugschlüssel



Digitalschloss (für runde Modelle)



Bedienungsanleitung



## Optionales Zubehör



NEU

### Filterkartusche

B0302949

Doppelpack. Zusätzlicher Adapter notwendig.  
Maße: ø10.8 x 6.7cm (ø4.3" x 2.6")  
90 Lamellen

### Filter Adapter

B0302950

Adapter kann dauerhaft verwendet werden.  
Maße: ø7.5 x 8.5cm (ø2.95" x 3.3")



### Komfort-Set

B0301350

2 Kopfstützen & 1 Getränkehalter  
Kopfstütze: 24.5 x 26.5 x 20.5cm (9.6" x 10.4" x 8.1"). Aus PU.  
Farbe: Hellgrau  
Getränkehalter: 26.5 x 25 x 17cm (10.4" x 10" x 7"). Aus PE.  
Farbe: Hellgrau



### Polstersitz-Set

B0302130

Doppelpack.  
Farbe Champagner/Weiß  
Maße: 42 x 33 x 12cm (16.5" x 13" x 4.5")



### Aufblasbare Abdeckung

Schützen Sie Ihren Whirlpool vor Schmutz und halten Sie Restwärme im Wasser.

B0301969 - Für 4 Personen, rund  
B0301970 - Für 6 Personen, rund  
B0301971 - Für D-NE02  
B0301976 - Für D-AL04  
B0302010N - Für 6 Personen, eckig



Farben: ●●●●●●

### LED-Streifen

Für D-AU04/06  
18W, DC12V, IPX5

B0302738 - Für 4 Personen, rund, 5 Meter lang  
B0302725 - Für 6 Personen, rund, 5,7 Meter lang



### Wärmeerhaltungsmatte

B9300109N

1St.  
Für alle MSpa Pools  
Maße: Dia. 175 x 1cm (Dia. 69" x 0.4")



### Wämedammplatten

B9300492N

Wasserabweisend.  
9Stk.  
Verbinden Sie alle Matten zu einem großen Quadrat.  
Sparen Sie Energie indem Sie Ihren Whirlpool von unten isolieren.  
Maße: 59 x 59 x 0.5cm/Stk. (23" x 23" x 0.2")



### Eisbox & Snackschale

B0301368N

5 Getränkehalter und ein Fach in der Mitte für Eiswürfel oder Snacks.  
Höhe: 64cm (35")



### Aufblasbares Fußbad

B0301367N

Saubere Füße für Ihren Whirlpool  
73 x 93cm (28.8" x 36.6")



### Aufblasbarer Getränkehalter

B0301755

Für Dosen, Flaschen, Eiswürfel oder als Handtuchablage  
42 x 55cm (16.5" x 21.5")



### PH Teststreifen - 3 in 1

B0100379

Kontrollieren Sie das Säure-Basen Verhältnis im Poolwasser  
50 St. je Packung



NEU

### Schwimmende Lampe

B0302951

5 verschiedene Lichtmodi (z.B. Stroboskop)  
Größe: 12 x 12 x 12cm (4.7" x 4.7" x 4.7")  
Ladegerät inklusive



### MSpa Abdeckung

Schützen Sie Ihren Whirlpool vor Regen und langer Sonneneinstrahlung.

B0302924 - 2-Personen Pool  
195 x 100 x 70cm (77" x 39.5" x 27.5")  
B0302923 - 4-Personen Pool  
190 x 70cm (75" x 27.5")  
B0302925 - 6-Personen Pool  
215 x 70cm (85" x 27.5")



### Wind- & Wonnenschutz

B0301383

Schützen Sie Ihren Whirlpool vor UV-Strahlen und Wind.  
Für alle MSpa Modelle geeignet.  
LSF 50+



### Ampelschirm

B1301547

Maße: 300cm (10'). Höhe: 250cm (8'4"). Metallrahmen, Polyester-Schirm. Leichter Aufbau und einfache Wartung.



### Outdoor-Sitzecke aus Korbgeflecht

B0301545


1 Tisch und 2 Sessel. Polster inklusive.  
Sesselmaße: 72 x 62cm (28.5" x 24.5").  
Tischmaße: Dia. 50cm x 60cmH (Dia.20" x 24"H)



### Externer Ozongenerator

B0301891

Reduzieren Sie die Nutzung von Chemikalien um bis zu 90%.  
Natürliche Wasserhygiene für eine Wassermenge von 550-1200 Liter  
Output Ozonmenge: 100mg/Stunde  
Spannung: 220-240V AC 50Hz  
Leistung: 5W



### Möbelstücke aus Korbgeflecht

Coole graue Optik, farblich passend zu allen MSpa Modellen. Praktisch und schön.

- A: Offenes Aufbewahrungselement  
B0301940 - 60 x 30 x 57cm (24" x 12" x 22.5")
- B: Aufbewahrungsschränken  
B0301939 - 60 x 30 x 57cm (24" x 12" x 22.5")
- C: Stufe/Einstiegshilfe  
B0301941 - 70 x 30 x 20cm (28" x 12" x 8")

# SCHNELLÜBERSICHT



# FUNKTIONEN

("●" = ausgestattet, "○" = nicht ausgestattet, "/" = nicht verfügbar)

## MODELL (CONCEPT / ELITE SERIE)



C-MO049



C-MO069



E-RE049



E-BL069



E-BA049

FUNKTION	CE	ETL	SAA	CE	ETL	SAA	CE	ETL	SAA	CE	ETL	SAA	CE	ETL	SAA
Individuell einstellbare Hydro-Massage	○	/	●	○	/	●	●	●	/	●	/	●	●	●	●
40°C Schnellheizsystem	●	/	●	●	/	●	●	●	/	●	/	●	●	●	●
PTC Heiztechnologie	●	/	●	●	/	●	●	●	/	●	/	●	●	●	●
Ozongenerator	●	/	●	●	/	●	●	●	/	●	/	●	●	●	●
Smart-Filtration	●	/	●	●	/	●	●	●	/	●	/	●	●	●	●
AIRJET Massagefunktion	●	/	●	●	/	●	●	●	/	●	/	●	●	●	●
3-stufiges Sprudelsystem	●	/	●	●	/	●	●	●	/	●	/	●	●	●	●
Timerfunktion	●	/	●	●	/	●	●	●	/	●	/	●	●	●	●
Kindersicherung	●	/	●	●	/	●	●	●	/	●	/	●	●	●	●
Plug & Play Technologie	○	/	●	○	/	●	●	●	/	●	/	●	●	●	●
Anti-Frost System	●	/	●	●	/	●	●	●	/	●	/	●	●	●	●
Antibakteriell	●	/	●	●	/	●	●	●	/	●	/	●	●	●	●

## MODELL (PREMIUM SERIE)



P-MB049/069



P-SH069



P-CA049/069



P-EX049/069



P-TU049/069

FUNKTION	CE	ETL	SAA	CE	ETL	SAA	CE	ETL	SAA	CE	ETL	SAA	CE	ETL	SAA
40°C Schnellheizsystem	●	●	●	●	●	●	●	●	●	●	●	●	●	/	●
PTC Heiztechnologie	●	●	●	●	●	●	●	●	●	●	●	●	●	/	●
Ozongenerator	●	○	○	●	○	○	●	○	○	●	○	○	●	/	○
Smart-Filtration	●	●	●	●	●	●	●	●	●	●	●	●	●	/	●
AIRJET Massagefunktion	●	●	●	●	●	●	●	●	●	●	●	●	●	/	●
3-stufiges Sprudelsystem	●	○	○	●	○	○	●	○	○	●	○	○	●	/	○
Timerfunktion	●	●	●	●	●	●	●	●	●	●	●	●	●	/	●
Kindersicherung	●	●	●	●	●	●	●	●	●	●	●	●	●	/	●
Plug & Play Technologie	●	●	●	●	●	●	●	●	●	●	●	●	○	/	○
Anti-Frost System	●	●	●	●	●	●	●	●	●	●	●	●	●	/	●
Antibakteriell	●	●	●	●	●	●	●	●	●	●	●	●	●	/	●

# FUNKTIONEN

("●" = ausgestattet, "○" = nicht ausgestattet, "/" = nicht verfügbar)

## MODELL (DELIGHT SERIE)



D-AL04/06



D-TE06



D-SC04/06



D-ST04



D-AU04/06



D-NE02

FUNKTION	CE	ETL	SAA	CE	ETL	SAA	CE	ETL	SAA		CE	ETL	SAA	CE	ETL	SAA	CE	ETL	SAA
40°C Schnellheizsystem	●	●	●	●	●	●	●	●	●		●	/	/	●	●	/	●	/	/
PTC Heiztechnologie	●	●	●	●	●	●	●	●	●		●	/	/	●	●	/	●	/	/
Smart-Filtration	●	●	●	●	●	●	●	●	●		●	/	/	●	●	/	●	/	/
AIRJET Massagefunktion	●	●	●	●	●	●	●	●	●		●	/	/	●	●	/	●	/	/
Timerfunktion	●	●	●	●	●	●	●	●	●		●	/	/	●	●	/	●	/	/
Kindersicherung	●	●	●	●	●	●	●	●	●		●	/	/	●	●	/	●	/	/
Plug & Play Technologie	●	●	●	●	●	●	●	●	●		●	/	/	●	●	/	●	/	/
Anti-Frost System	●	●	●	●	●	●	●	●	●		●	/	/	●	●	/	●	/	/
Antibakteriell	●	●	●	●	●	●	●	●	●		●	/	/	●	●	/	●	/	/

# Technische Daten

## CONCEPT/ ELITE SERIE



C-MO049



C-MO069



E-RE049



E-BL069



E-BA049

MODELL	C-MO049	C-MO069		E-RE049	E-BL069	E-BA049
Spannung	220-240V, 50Hz	220-240V, 50Hz		220-240V, 50Hz	220-240V, 50Hz	220-240V, 50Hz
Gesamtleistung	2300W	2300W		2300W	2300W	2300W
Heizkraft	1500W	1500W		1500W	1500W	1500W; 1350W (US)
Sprudelsystem	720W - 3 Stufen (S1: 300W, S2: 500W, S3: 720W)	720W - 3 Stufen (S1: 300W, S2: 500W, S3: 720W)		720W - 3 Stufen (S1: 300W, S2: 500W, S3: 720W)	720W - 3 Stufen (S1: 300W, S2: 500W, S3: 720W)	720W - 3 Stufen (S1: 300W, S2: 500W, S3: 720W)
Filterpumpe	12V / 60W	12V / 60W		12V / 60W	12V / 60W	12V / 60W
Ozongenerator	5.5W, 30-50mg/Stunde	5.5W, 30-50mg/Stunde		5.5W, 30-50mg/Stunde	5.5W, 30-50mg/Stunde	5.5W, 30-50mg/Stunde
Düsendruck	/	/		0.5-0.7 Bar	0.5-0.7 Bar	0.5-0.7 Bar
Gewährleistung	12 Monate	12 Monate		12 Monate	12 Monate	12 Monate



# Technische Daten

## PREMIUM SERIE



MODELL	P-MB049/069	P-SH069		P-CA049/069	P-EX049/069	P-TU049/069
Spannung	220-240V, 50Hz	220-240V, 50Hz		220-240V, 50Hz	220-240V, 50Hz	220-240V, 50Hz
Gesamtleistung	2300W	2300W		2300W	2300W	2300W
Heizkraft	1500W	1500W		1500W; 1350W (US)	1500W	1500W
Sprudelsystem	720W - 3 Stufen (S1: 300W, S2: 500W, S3: 720W)	720W - 3 Stufen (S1: 300W, S2: 500W, S3: 720W)		720W - 3 Stufen (S1: 300W, S2: 500W, S3: 720W)	720W - 3 Stufen (S1: 300W, S2: 500W, S3: 720W)	720W - 3 Stufen (S1: 300W, S2: 500W, S3: 720W)
Filterpumpe	12V / 60W	12V / 60W		12V / 60W; 24V/50W (US)	12V / 60W	12V / 60W
Ozongenerator	5.5W, 30-50mg/Stunde	5.5W, 30-50mg/Stunde		5.5W, 30-50mg/Stunde	5.5W, 30-50mg/Stunde	5.5W, 30-50Mg/Stunde
Düsendruck	/	/		/	/	/
Gewährleistung	12 Monate	12 Monate		12 Monate	12 Monate	12 Monate - Innenverkleidung & Elektronik 24 Monate - Kunstholz-Verkleidung

## DELIGHT SERIE



MODELL	D-AL04/06	D-TE06	D-SC04/06		D-ST04	D-AU04/06	D-NE02
Spannung	220-240V, 50Hz	220-240V, 50Hz	220-240V, 50Hz		220-240V, 50Hz	220-240V, 50Hz	220-240V, 50Hz
Gesamtleistung	2300W	2300W	2300W		2300W	2300W	2300W
Heizkraft	1500W	1500W	1500W		1500W	1500W	1500W
Sprudelsystem	600W	600W	600W		600W	600W	600W
Filterpumpe	12V/35W	12V/35W	12V/35W		12V/35W	12V/35W	12V/35W
Gewährleistung	6 Monate - Pool & Komponente 12 Monate - Elektronik	6 Monate - Pool & Komponente 12 Monate - Elektronik	6 Monate - Pool & Komponente 12 Monate - Elektronik		6 Monate - Pool & Komponente 12 Monate - Elektronik	6 Monate - Pool & Komponente 12 Monate - Elektronik	6 Monate - Pool & Komponente 12 Monate - Elektronik

	Modell	Füllmenge	Leergewicht	Hydro-Massagedüsen	AIRJET Düsen	Personen	Heizrate	Innendurchmesser	Außendurchmesser	Höhe
<b>CONCEPT SERIE</b>	C-MO049 MONO	720 L	34.5 Kg	/	118	4	1.5-2°C/Stunde	Ø1.43m (56")	Ø1.53m (60")	0.65m (26")
	C-MO069 MONO	930 L	37 Kg	/	138	6	1.2-1.8°C/Stunde	Ø1.63m (64")	Ø1.73m (68")	0.65m (26")
<b>ELITE SERIE</b>	E-RE049 RÊVE	700 L	36 Kg	2 Sets (4 verstellbare Hydro-Massagedüsen)	118	4	1.5-2°C/Stunde	Ø1.40m (55")	Ø1.80m (71")	0.70m (28")
	E-BL069 BLISS	930 L	42 Kg	3 Sets (6 verstellbare Hydro-Massagedüsen)	125	6	1.5-2°C/Stunde	1.45 x 1.45m (57" x 57")	1.85 x 1.85m (73" x 73")	0.68m (27")
	E-BA049 BAIKAL	700 L	36 Kg	2 Sets (4 verstellbare Hydro-Massagedüsen)	118	4	1.5-2°C/Stunde	Ø1.40m (55")	Ø1.80m (71")	0.70m (28")
<b>PREMIUM SERIE</b>	P-MB049 MONT BLANC	700 L	31 Kg	/	118	4	1.5-2°C/Stunde	Ø1.40m (55")	Ø1.80m (71")	0.70m (28")
	P-MB069 MONT BLANC	930 L	34.5 Kg	/	138	6	1.2-1.8°C/Stunde	Ø1.60m (63")	Ø2.04m (80")	0.70m (28")
	P-SH069 SOHO	930 L	35.5 Kg	/	132	6	1.5-2°C/Stunde	1.45 x 1.45m (57" x 57")	1.85 x 1.85m (73" x 73")	0.68m (27")
	P-CA049 CAMARO	700 L	31.5 Kg	/	118	4	1.5-2°C/Stunde	Ø1.40m (55")	Ø1.80m (71")	0.70m (28")
	P-CA069 CAMARO	930 L	35 Kg	/	138	6	1.2-1.8°C/Stunde	Ø1.60m (63")	Ø2.04m (80")	0.70m (28")
	P-EX049 EXOTIC	700 L	34.5 Kg	/	118	4	1.5-2°C/Stunde	Ø1.40m (55")	Ø1.80m (71")	0.70m (28")
	P-EX069 EXOTIC	930 L	38.5 Kg	/	138	6	1.2-1.8°C/Stunde	Ø1.60m (63")	Ø2.04m (80")	0.70m (28")
	P-TU049 TUSCANY	860 L	58 Kg	/	118	4-5	1.2-1.8°C/Stunde	Ø1.42m (56")	Ø1.62m (64")	0.68m (27")
	P-TU069 TUSCANY	1200 L	71.5 Kg	/	138	5-6	0.5-1.5°C/Stunde	Ø1.73m (68")	Ø1.93m (76")	0.73m (29")
<b>DELIGHT SERIE</b>	D-AL04 ALPINE	650 L	23.5 Kg	/	108	4	2-2.5°C/Stunde	1.18 x 1.18m (46.5" x 46.5")	1.58 x 1.58m (62" x 62")	0.68m (27")
	D-AL06 ALPINE	930 L	27 Kg	/	132	6	1.2-1.8°C/Stunde	1.45 x 1.45m (57" x 57")	1.85 x 1.85m (73" x 73")	0.68m (27")
	D-TE06 TEKAPO	930 L	29.5 Kg	/	132	6	1.2-1.8°C/Stunde	1.45 x 1.45m (57" x 57")	1.85 x 1.85m (73" x 73")	0.68m (27")
	D-SC04 SILVER CLOUD	700 L	23 Kg	/	118	4	1.5-2°C/Stunde	Ø1.40m (55")	Ø1.80m (71")	0.70m (28")
	D-SC06 SILVER CLOUD	930 L	25.5 Kg	/	138	6	1.2-1.8°C/Stunde	Ø1.60m (63")	Ø2.04m (80")	0.70m (28")
	D-ST04 STARRY	700 L	25.8 Kg	/	118	4	1.5-2°C/Stunde	Ø1.40m (55")	Ø1.80m (71")	0.70m (28")
	D-AU04 AURORA	700 L	25 Kg	/	118	4	1.5-2°C/Stunde	Ø1.40m (55")	Ø1.80m (71")	0.70m (28")
	D-AU06 AURORA	930 L	28 Kg	/	138	6	1.2-1.8°C/Stunde	Ø1.60m (63")	Ø2.04m (80")	0.70m (28")
	D-NE02 NEST	550 L	24 Kg	/	104	2	2-2.5°C/Stunde	1.46 x 0.85m (57.5" x 33.5")	1.86 x 1.25m (73.5" x 49.5")	0.68m (27")

## CONCEPT SERIE



C-MO049



C-MO069

## ELITE SERIE



E-RE049



E-BL069



E-BA049


## PREMIUM SERIE



P-MB049




P-MB069




P-SH069



P-CA049




P-CA069



P-EX049

## PREMIUM SERIE



P-EX069




P-TU049




P-TU069


## DELIGHT SERIE



D-AL04



D-AL06



D-TE06



D-SC04



D-SC06




D-ST04



D-AU04



D-AU06



D-NE02

## CONCEPT SERIE



C-MO049  
78 x 51 x 64cm



C-MO069  
78 x 51 x 71cm

## ELITE SERIE



E-RE049  
72 x 58 x 64cm



E-BL069  
85 x 61 x 62cm



E-BA049  
72 x 58 x 64cm

## PREMIUM SERIE



P-MB049  
71 x 51 x 64cm



P-MB069  
78 x 51 x 64cm



P-SH069  
71 x 51 x 64cm



P-CA049  
71 x 51 x 64cm



P-CA069  
71 x 51 x 64cm



P-EX049  
71 x 51 x 64cm

## PREMIUM SERIE



P-EX069  
78 x 51 x 64cm



P-TU049  
A: 66 x 64 x 61cm  
B: 68.5 x 61.5 x 41cm



P-TU069  
A: 85 x 61 x 62cm  
B: 76.5 x 73.5 x 41cm

## DELIGHT SERIE



D-AL04  
58 x 40 x 64cm



D-AL06  
66 x 44 x 64cm



D-TE06  
66 x 44 x 64cm



D-SC04  
58 x 40 x 64cm



D-SC06  
66 x 44 x 64cm



D-ST04  
58 x 40 x 64cm



D-AU04  
58 x 40 x 64cm



D-AU06  
66 x 44 x 64cm



D-NE02  
58 x 40 x 64cm

# WERBEARTIKEL



## AUFSTELLER AUS ALUMINIUM

(60 x 80cm)



## POSTER-AUFSTELLER HOCHKANT

(80 x 180cm)



## POP-UP AUFSTELLER GROßFORMAT

(353 x 230cm)



## ROLL-UP POSTER -AUFSTELLER

(80 x 200cm)




## PROMOTION FAHNE

(300cm / 500cm)



## OUTDOOR HÄNDLER-BANNER

(200 x 90cm)




## OUTDOOR MESSE-BANNER

(400 x 250cm)



## MSPA-LOGO SHIRT



## ACCESSOIRES- & PROSPEKTSTÄNDER AUS KARTON

# MARKENINFORMATION

## ORIENTAL RECREATIONAL PRODUCTS (SHANGHAI) CO.,LTD.

"LIVE THE WATER LIFE" – ORPC ist Experte für Freizeit- und Badespaß. ORPC ist verantwortlich für die Entwicklung, Herstellung und globale Vermarktung ihrer Produkte in vier Hauptkategorien: aufblasbare Freizeitboote, SUPs und Wassersportbekleidung; aufblasbare und mobile Whirlpools; maritime, aufblasbare Boote; sowie der Vertrieb exklusiver Yachten auf dem chinesischen Markt.

Das im Süden Shanghais ansässige ORPC Werk ist eines der bekanntesten Fabriken für aufblasbare Produkte im Bereich Freizeit & Badespaß. Das Gelände umfasst mit Herstellungswerken und Bürogebäuden zirka 72464m². Heute vertreibt ORPC durch das eigens aufgebaute, globale Distributionsnetzwerk weltweit Produkte in über 65 Ländern.

[www.orpc.com.cn](http://www.orpc.com.cn)



M Spa ist einer der weltweit führenden Hersteller von aufblasbaren, mobilen Whirlpools. Das Angebot reicht von Freizeitprodukten bis hin zu Modellen mit Hydrotherapeutischer Wirkung. M Spa hat es sich zur Mission gemacht durch "fortschrittliche Technologie und Expertise mobile, komfortable und preisgünstige Whirlpoolsysteme für jedermann herzustellen, um so den gesunden Lebensstil zu fördern und das Wohlbefinden der Menschen zu steigern."

**HYDROMASSAGE:** Hydrotherapie neu definiert. Entdecken Sie ein völlig neues Badeerlebnis während die tiefenwirksame Hydromassage Muskelverspannungen löst und die beruhigende Wirkung des neuartigen M Spa-Sprudelsystems Ihren Körper entspannt.

**AIRJET TECHNOLOGIE:** Lassen Sie sich vitalisieren. Zehntausende Luftbläschen stimulieren Ihre Sinne und wohltuende Ganzkörpermassagen gehören jetzt zum ganz normalen Alltag.

## ORIENTAL RECREATIONAL PRODUCTS (SHANGHAI) CO., LTD

Sales Office / Capital Mall Plaza, Unit 3306-09, No. 6088 Hu Min Rd, Minhang, Shanghai, China  
Headquarter / 1699 Daye Road, Fengxian, Shanghai, China



Die Vervielfältigung dieses Katalogs ist strengstens untersagt. Alle M Spa® und ORPC® Produkte, Logos sowie sämtliches Zubehör sind urheberrechtlich geschützte Warenzeichen von ORPC®. ORPC® behält sich das Recht vor sämtliche Produktveränderungen vorzunehmen sowie eigenmächtig und ohne Vorankündigung Produkte einzustellen. ©2020 Oriental Recreational Products (Shanghai) Co., LTD.



# NOTIZEN

Lined area for notes.



MSPA HOT TUB GLOBAL